



УПРАВЛЕНИЕ ФЕДЕРАЛЬНОЙ СЛУЖБЫ
ГОСУДАРСТВЕННОЙ СТАТИСТИКИ
ПО ТЮМЕНСКОЙ ОБЛАСТИ,
ХАНТЫ-МАНСИЙСКОМУ АВТОНОМНОМУ
ОКРУГУ – ЮГРЕ И ЯМАЛО-НЕНЕЦКОМУ
АВТОНОМНОМУ ОКРУГУ

ОБ ИЗМЕНЕНИИ ПОТРЕБИТЕЛЬСКИХ ЦЕН И ТАРИФОВ

январь 2024 года

Тюменская область (кроме Ханты-Мансийского автономного округа – Югры и Ямало-Ненецкого автономного округа)

СОДЕРЖАНИЕ

| | |
|---|----|
| Индексы потребительских цен | 3 |
| Индексы цен на отдельные группы и виды продовольственных товаров | 8 |
| Индексы цен на отдельные группы непродовольственных товаров | 9 |
| Индексы цен на отдельные медикаменты жизненно необходимых и важнейших лекарственных препаратов | 10 |
| Индексы цен на отдельные медикаменты, кроме жизненно необходимых и важнейших лекарственных препаратов | 11 |
| Индексы тарифов на услуги | 12 |
| Индексы цен на топливо моторное | 13 |

ИНДЕКСЫ ПОТРЕБИТЕЛЬСКИХ ЦЕН

в % к предыдущему месяцу

ТЮМЕНЬСТАТ

Январь 2024 г.
в % к декабрю 2023 г.



Индекс
потребительских
цен

100,9



Продовольственные
товары

100,8



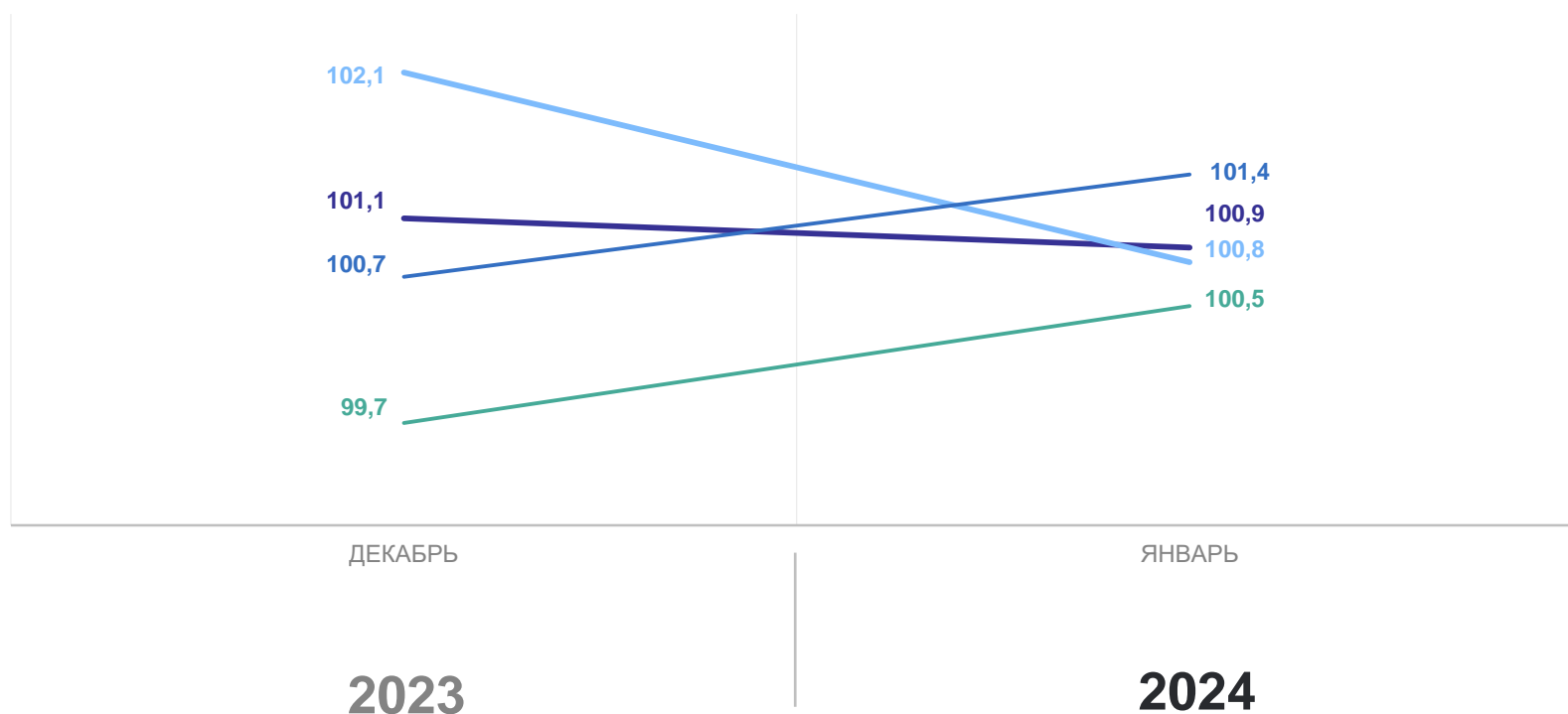
Непродовольственные
товары

101,4



Услуги

100,5



— Все товары и услуги

— Продовольственные товары

— Непродовольственные товары

— Услуги

ИНДЕКСЫ ПОТРЕБИТЕЛЬСКИХ ЦЕН

в % к декабрю предыдущего года

ТЮМЕНЬСТАТ

Январь 2024 г.
в % к декабрю 2023 г.



Индекс
потребительских
цен

100,9



Продовольственные
товары

100,8



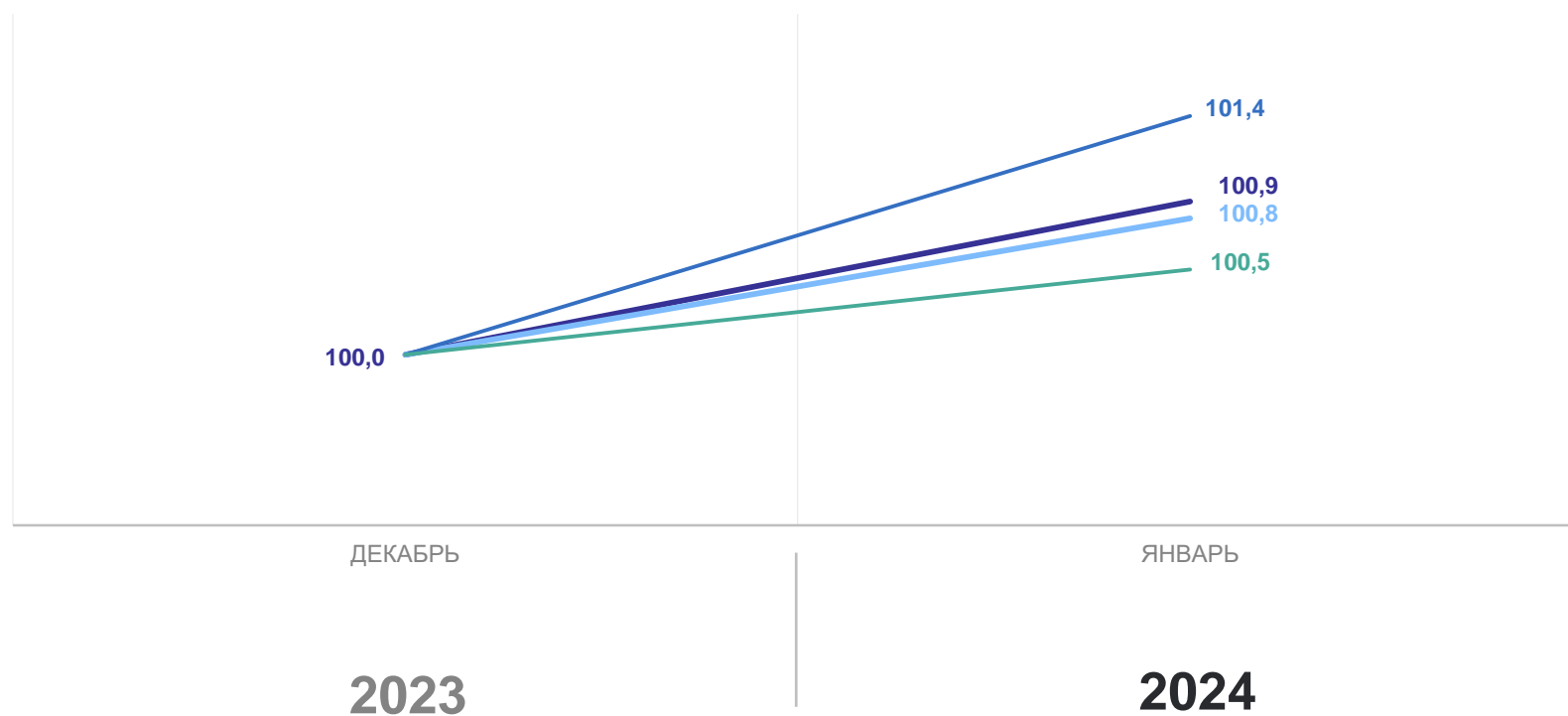
Непродовольственные
товары

101,4



Услуги

100,5



— Все товары и услуги

— Продовольственные товары

— Непродовольственные товары

— Услуги

ИНДЕКСЫ ПОТРЕБИТЕЛЬСКИХ ЦЕН

в % к соответствующему месяцу предыдущего года

ТЮМЕНЬСТАТ

Январь 2024 г.
в % к январю 2023 г.



Индекс
потребительских
цен

105,5



Продовольственные
товары

107,0



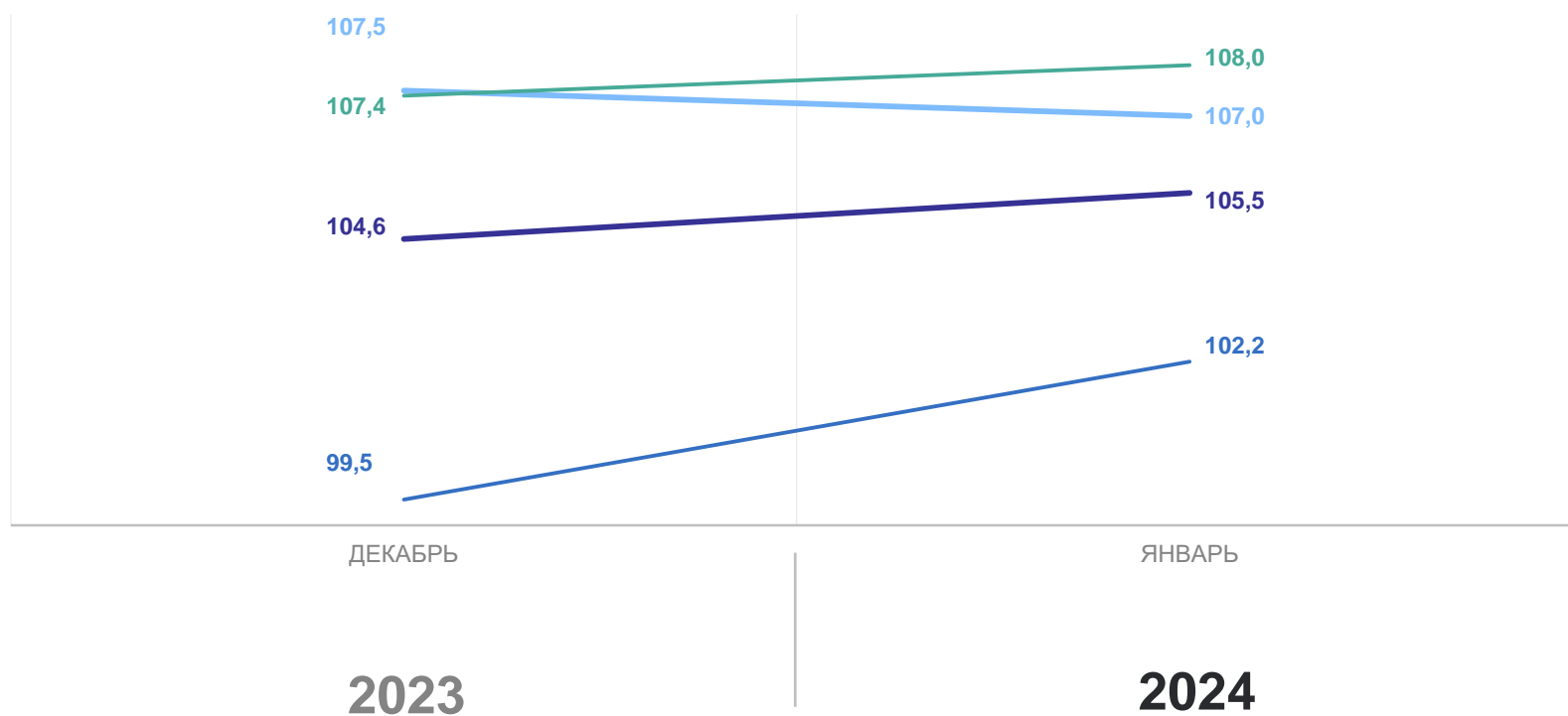
Непродовольственные
товары

102,2



Услуги

108,0



— Все товары и услуги

— Продовольственные товары

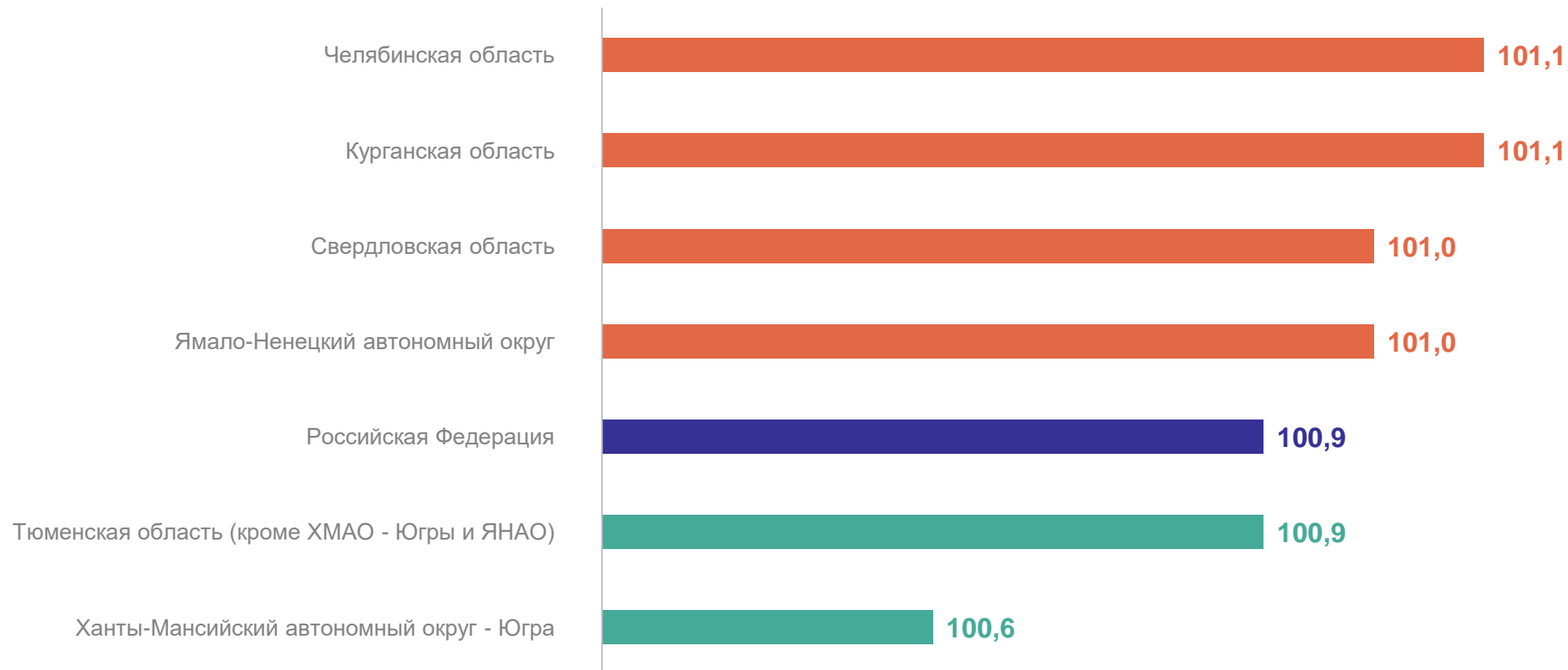
— Непродовольственные товары

— Услуги

ИНДЕКСЫ ПОТРЕБИТЕЛЬСКИХ ЦЕН НА ВСЕ ТОВАРЫ И УСЛУГИ

январь 2024 г. в % к декабрю 2023 г.

ТЮМЕНЬСТАТ



ИНДЕКСЫ ПОТРЕБИТЕЛЬСКИХ ЦЕН

январь 2024 г. в % к декабрю 2023 г.

ТЮМЕНЬСТАТ

Продовольственные товары



Непродовольственные товары



Услуги



ИНДЕКСЫ ЦЕН НА ОТДЕЛЬНЫЕ ГРУППЫ И ВИДЫ ПРОДОВОЛЬСТВЕННЫХ ТОВАРОВ

Январь 2024 г.
в % к декабрю 2023 г.

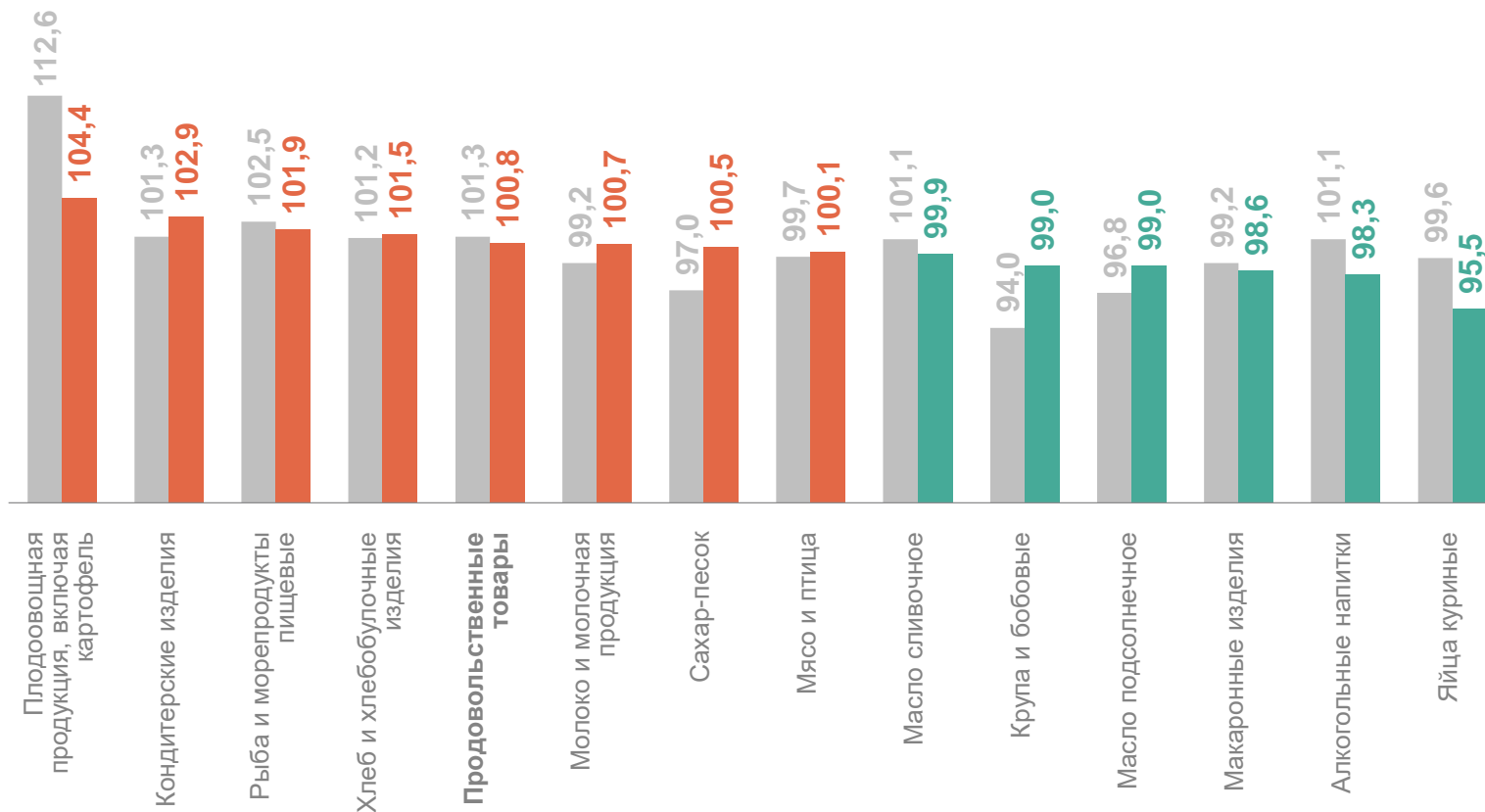
100,8 Продовольственные товары

104,4 Плодоовощная продукция, включая картофель

102,9 Кондитерские изделия

98,3 Алкогольные напитки

95,5 Яйца куриные



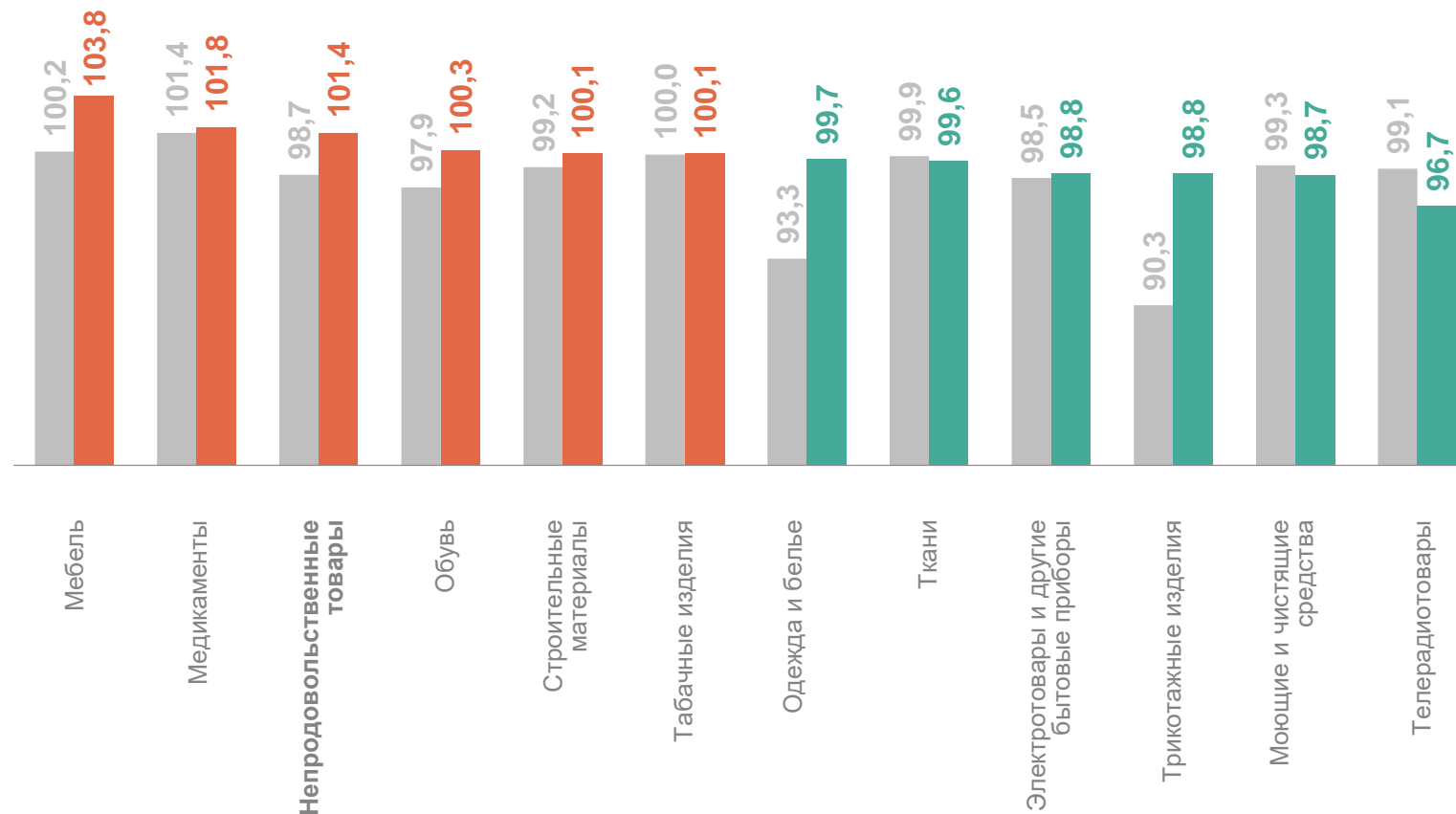
● Январь 2023 г. к декабрю 2022 г. ● Январь 2024 г. к декабрю 2023 г.

ИНДЕКСЫ ЦЕН НА ОТДЕЛЬНЫЕ ГРУППЫ НЕПРОДОВОЛЬСТВЕННЫХ ТОВАРОВ

ТЮМЕНЬСТАТ

Январь 2024 г.
в % к декабрю 2023 г.

| | |
|-------|----------------------------|
| 101,4 | Непродовольственные товары |
| 103,8 | Мебель |
| 101,8 | Медикаменты |
| 98,7 | Моющие и чистящие средства |
| 96,7 | Телерадиотовары |



● Январь 2023 г. к декабрю 2022 г.

● Январь 2024 г. к декабрю 2023 г.

ИНДЕКСЫ ЦЕН НА ОТДЕЛЬНЫЕ МЕДИКАМЕНТЫ, ЖИЗНЕННО НЕОБХОДИМЫЕ И ВАЖНЕЙШИЕ ЛЕКАРСТВЕННЫЕ ПРЕПАРАТЫ

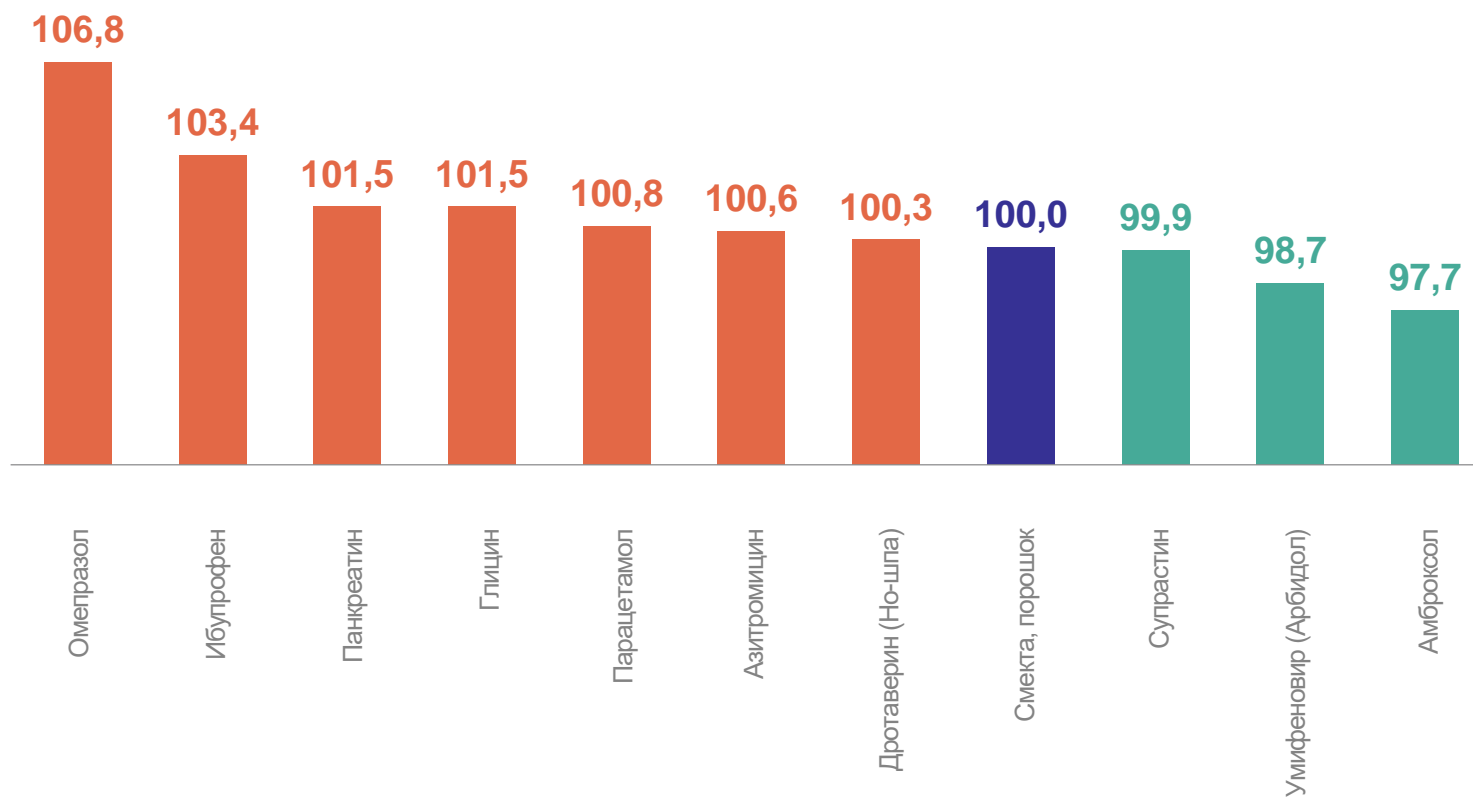
январь 2024 г. в % к декабрю 2023 г.

ТЮМЕНЬСТАТ

101,5 Медикаменты, жизненно
необходимые и
важнейшие
лекарственные
препараты

106,8 Омепразол

97,7 Амброксол



ИНДЕКСЫ ЦЕН НА ОТДЕЛЬНЫЕ МЕДИКАМЕНТЫ, КРОМЕ ЖИЗНЕННО НЕОБХОДИМЫХ И ВАЖНЕЙШИХ ЛЕКАРСТВЕННЫХ ПРЕПАРАТОВ

январь 2024 г. в % к декабрю 2023 г.

ТЮМЕНЬСТАТ

102,0

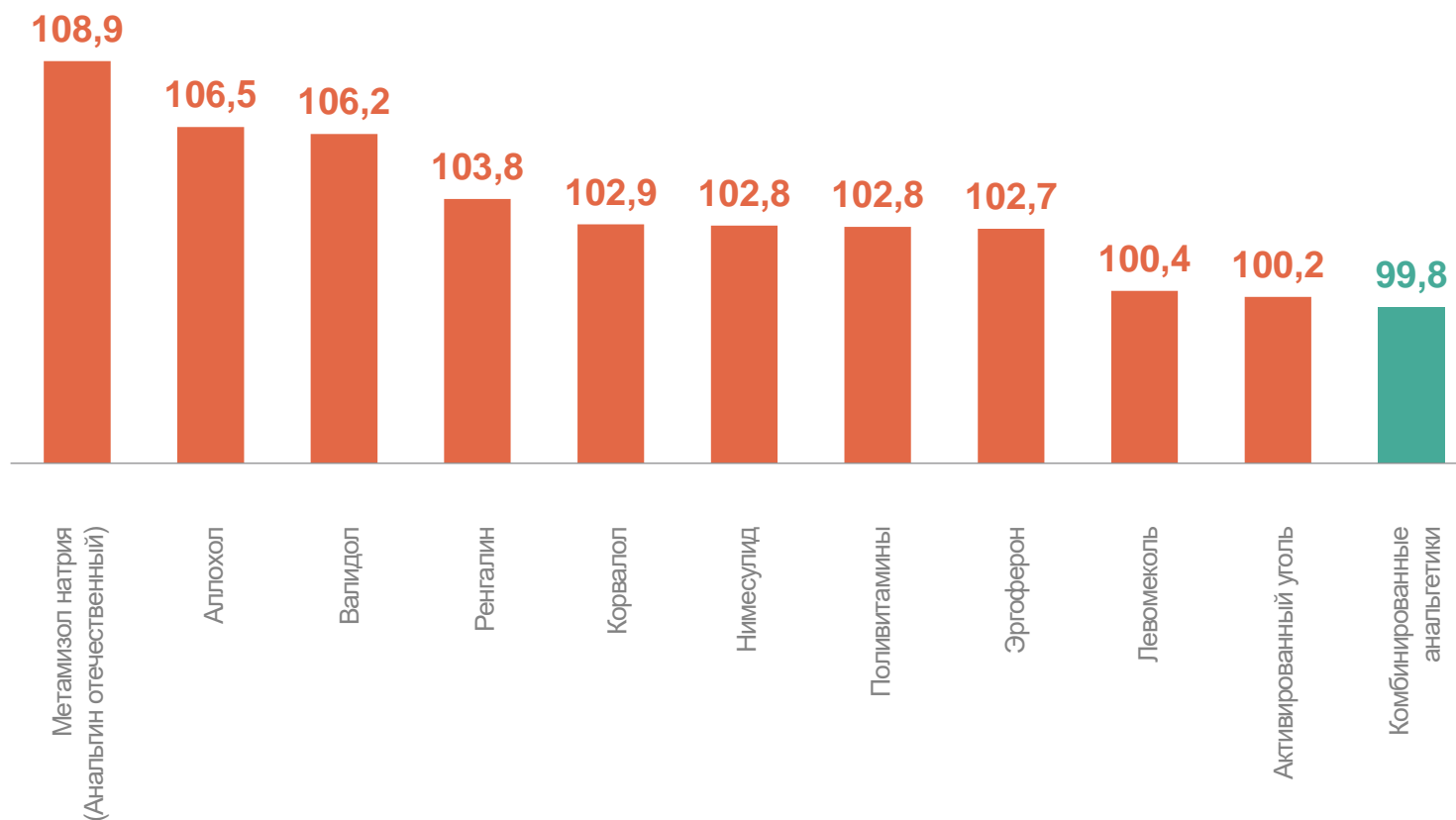
Медикаменты, кроме
жизненно необходимых и
важнейших
лекарственных
препаратов

108,9

Метамизол натрия

99,8

Комбинированные
анальгетики



ИНДЕКСЫ ТАРИФОВ НА УСЛУГИ

Январь 2024 г.
в % к декабрю 2023 г.

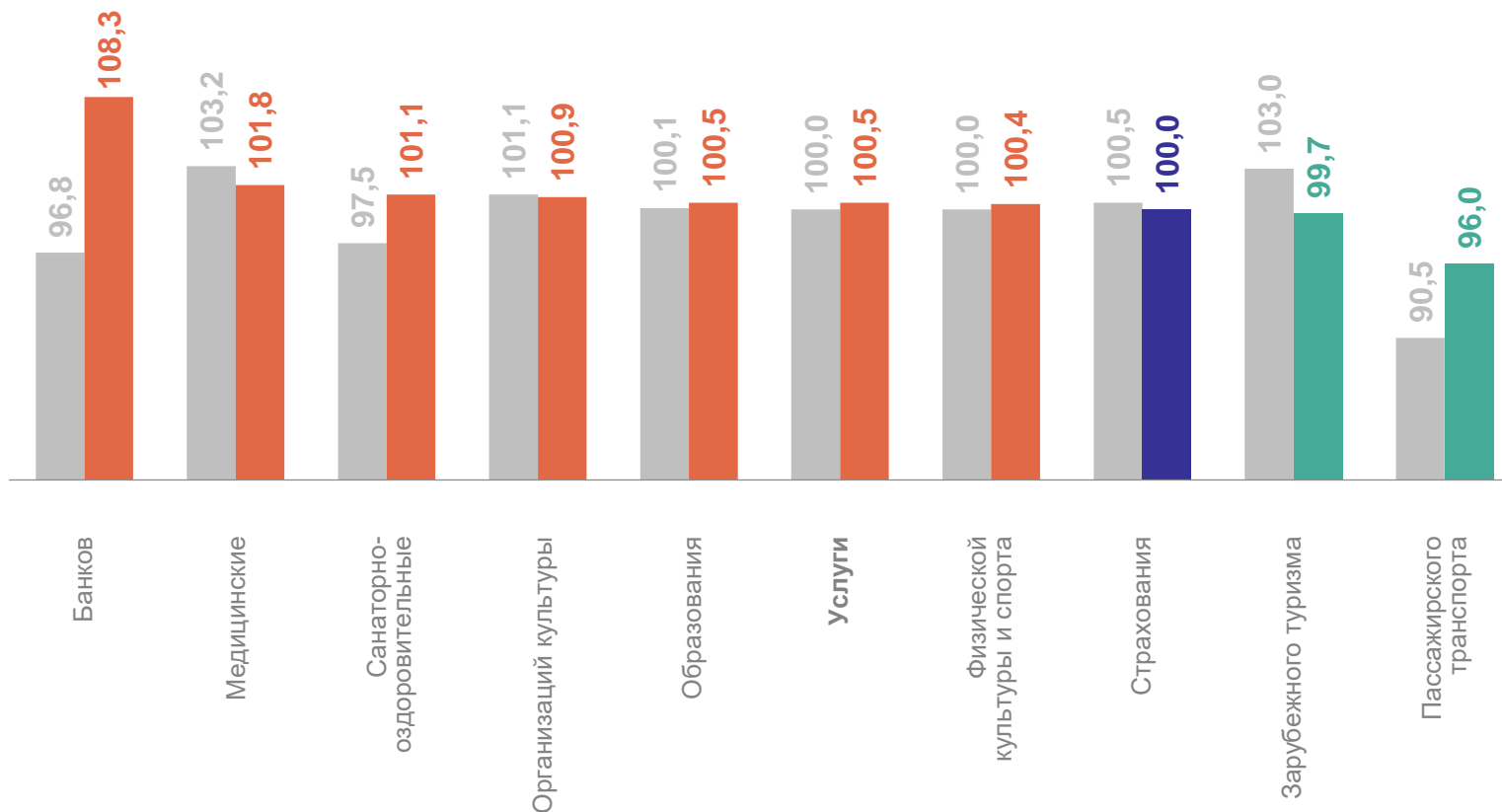
100,5 Услуги

108,3 Банков

101,8 Медицинские

99,7 Зарубежного туризма

96,0 Пассажирского транспорта



● Январь 2023 г. к декабрю 2022 г.

● Январь 2024 г. к декабрю 2023 г.

ИНДЕКСЫ ЦЕН НА ТОПЛИВО МОТОРНОЕ

январь 2024 г. в % к декабрю 2023 г.

ТЮМЕНЬСТАТ

100,5 Топливо моторное

100,5 Бензин автомобильный

